

Congreso de Economía Política Internacional

Universidad Nacional de Moreno

5 de Noviembre de 2014

**TRATADO DE LIBRE COMERCIO MERCOSUR -
UNIÓN EUROPEA Y SUS POSIBLES
CONSECUENCIAS SOBRE LA ESPECIALIZACIÓN
COMERCIAL Y LA ESTRUCTURA ECONÓMICA**

Margarita Olivera y Davide Villani

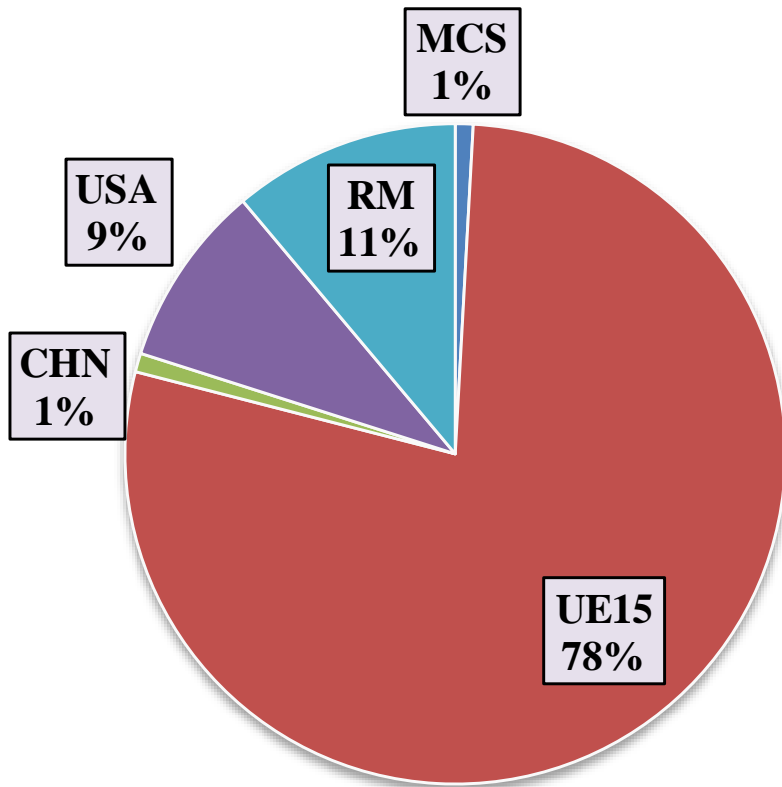
TLC entre UE y MCS

- ▶ Se retoma el diálogo a partir de 2010
- ▶ No hay una clara definición acerca de los puntos que va a incluir
 - ▶ Niveles arancelarios
 - ▶ PAC
 - ▶ IED

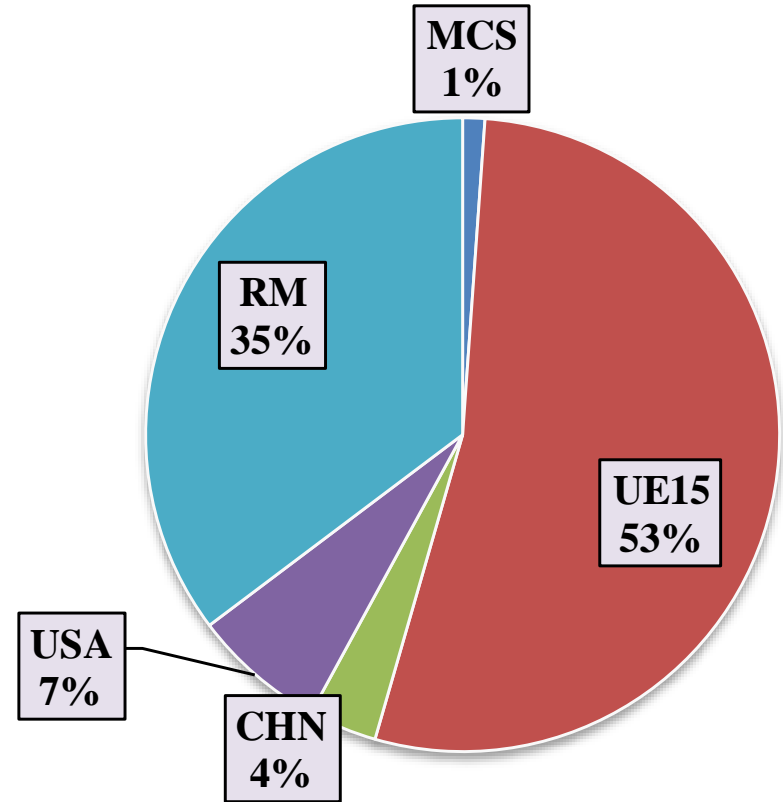


UE y su especialización comercial

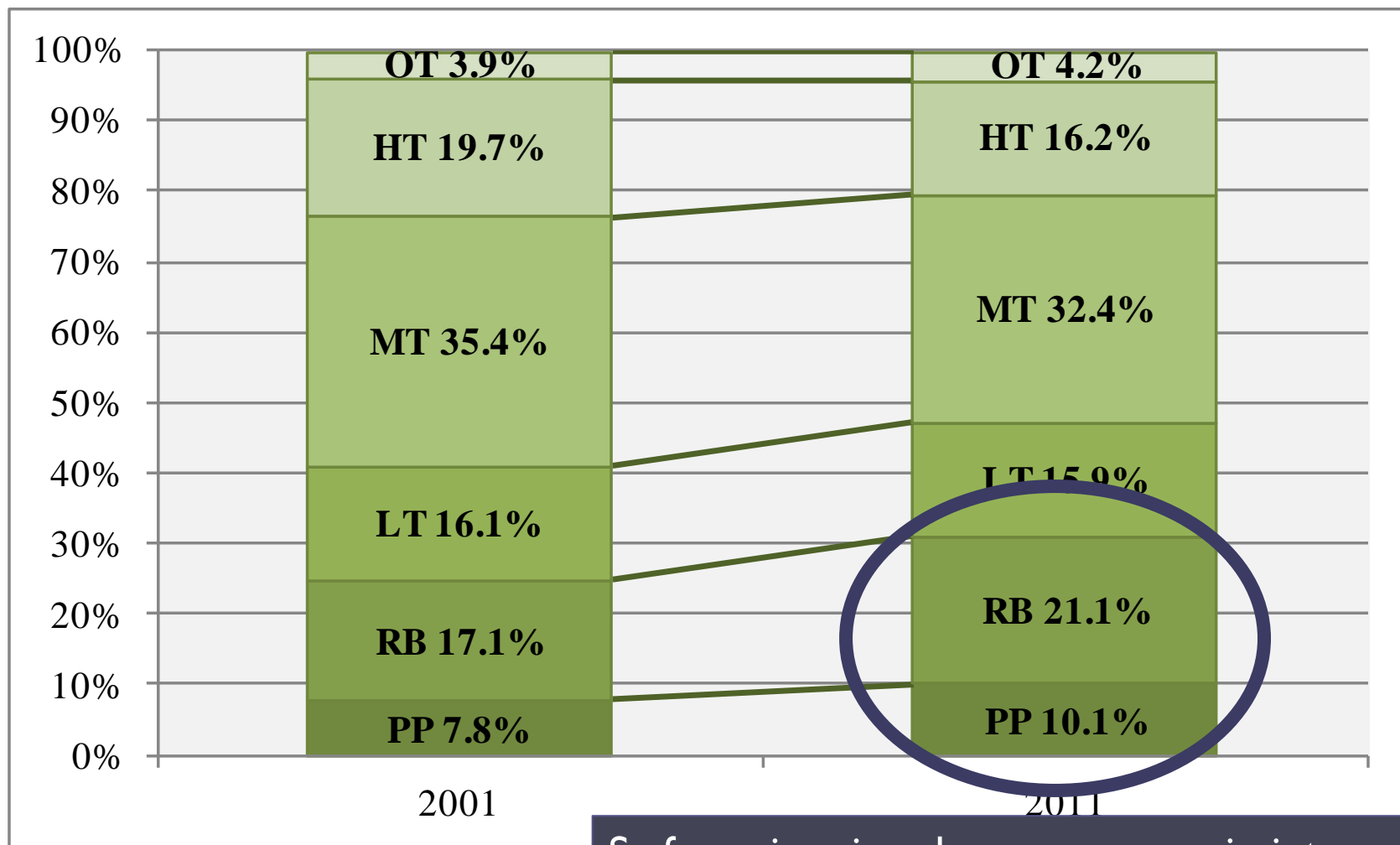
Socios Comerciales UE, 2001



Socios Comerciales UE, 2011

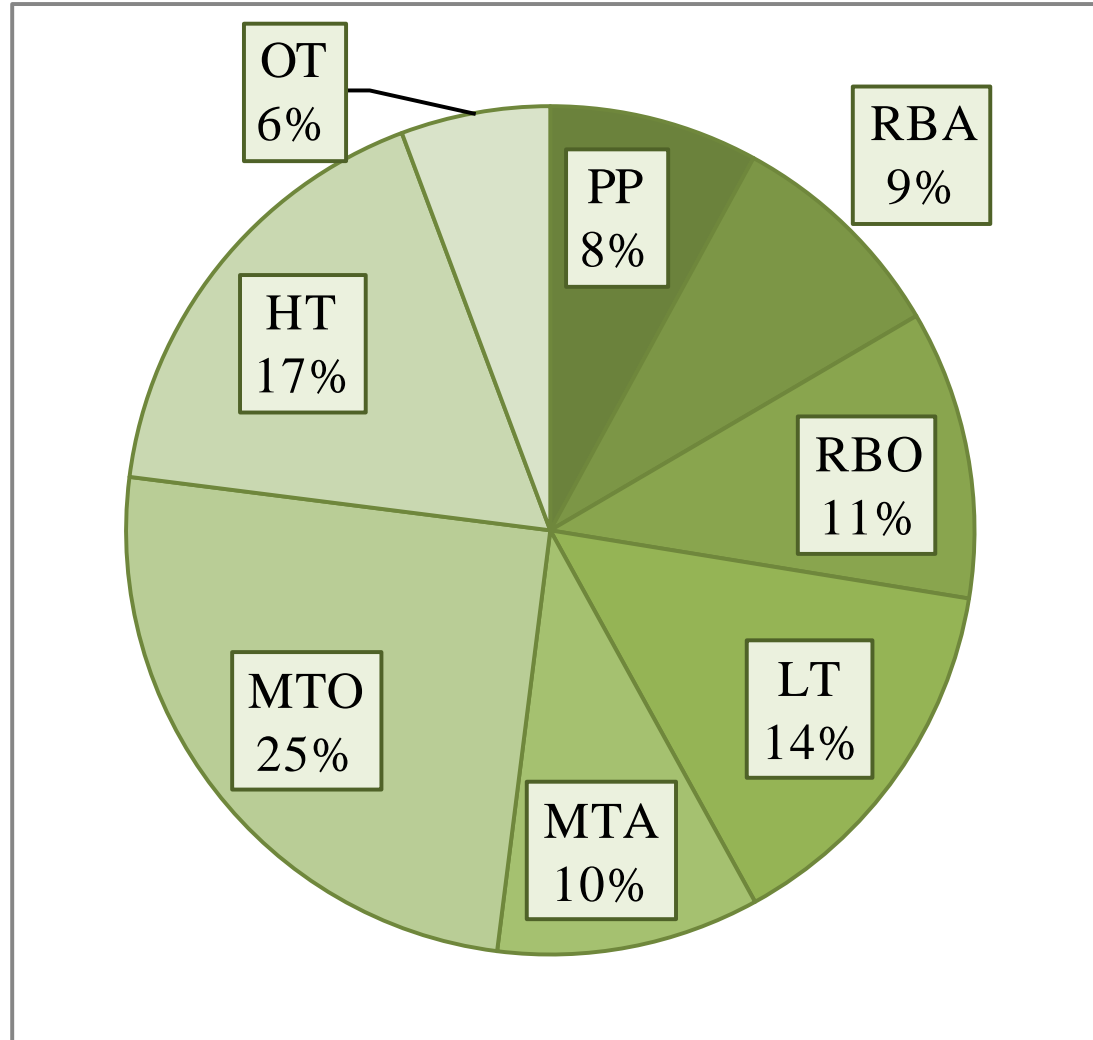


Composición de las exportaciones intrarregionales según contenido tecnológico. UE15, 2001 y 2011



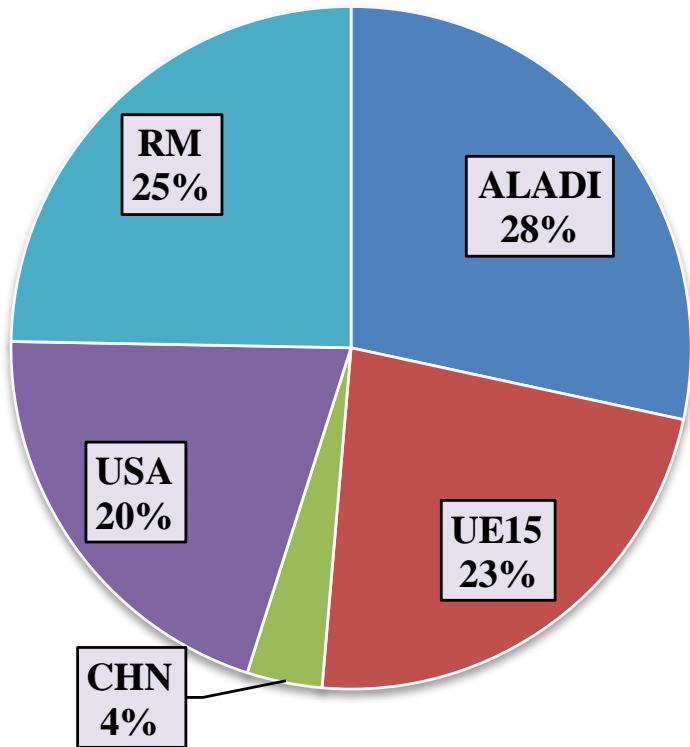
Se fue primarizando en su comercio intrazona

Composición de las exportaciones mundiales de la UE15 según contenido tecnológico. 2011

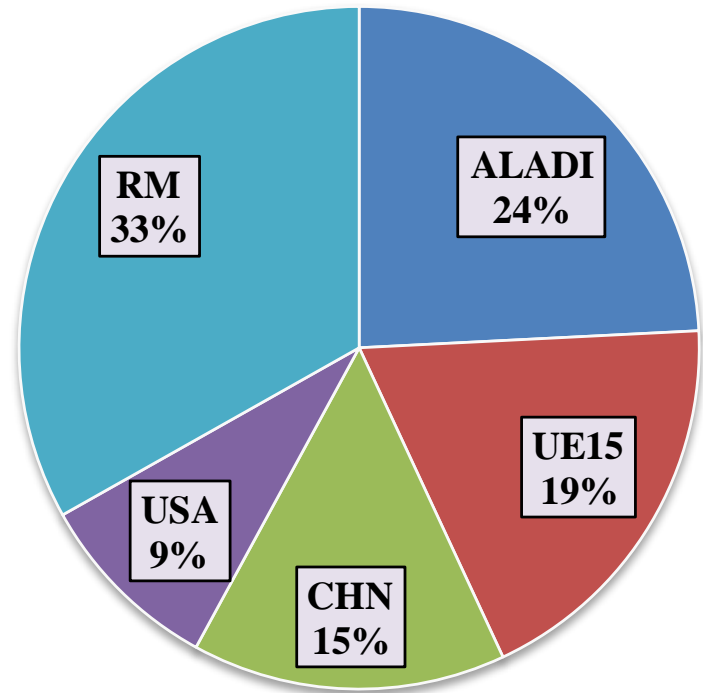


MCS y su especialización comercial

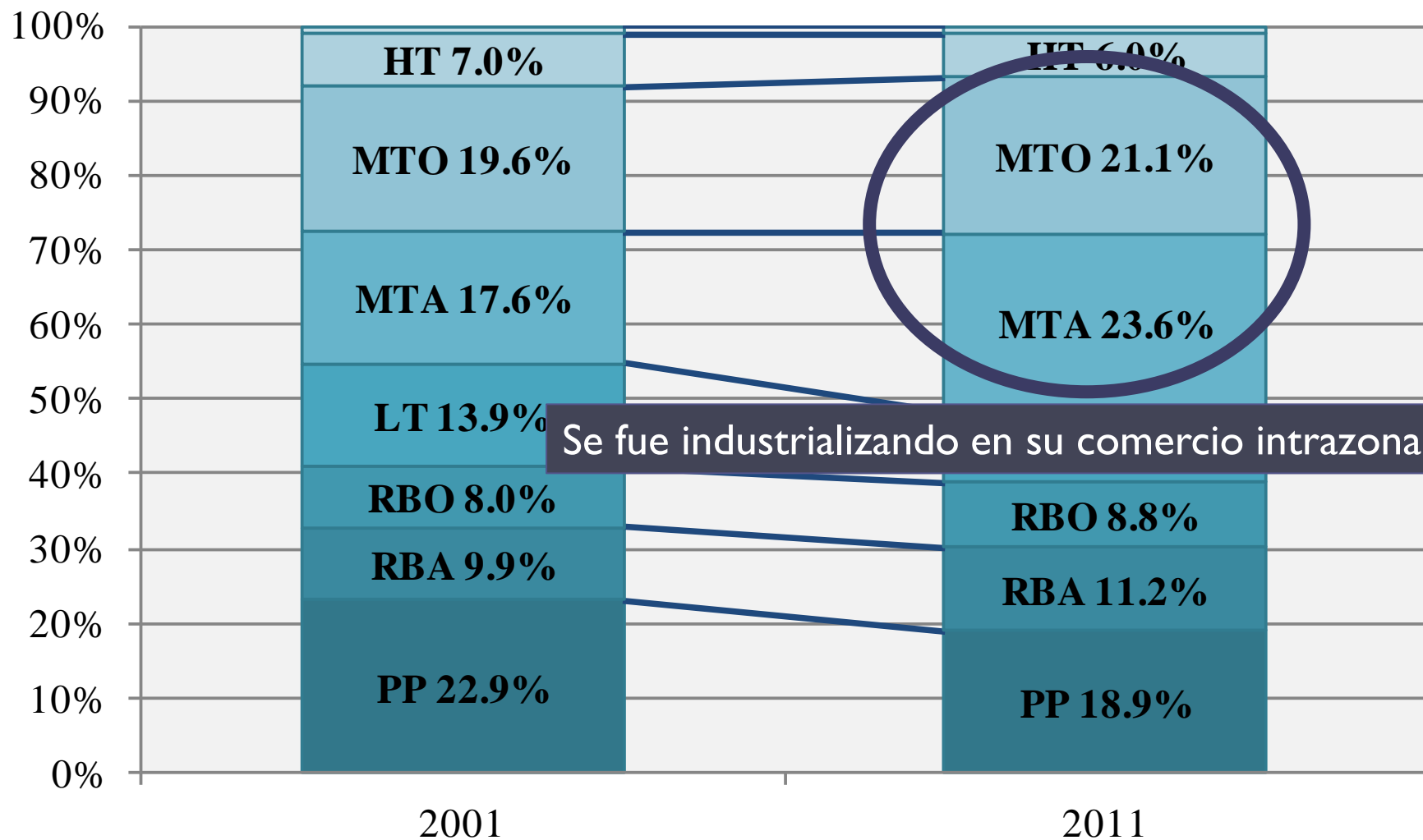
Socios Comerciales MCS, 2001



Socios Comerciales MCS, 2011



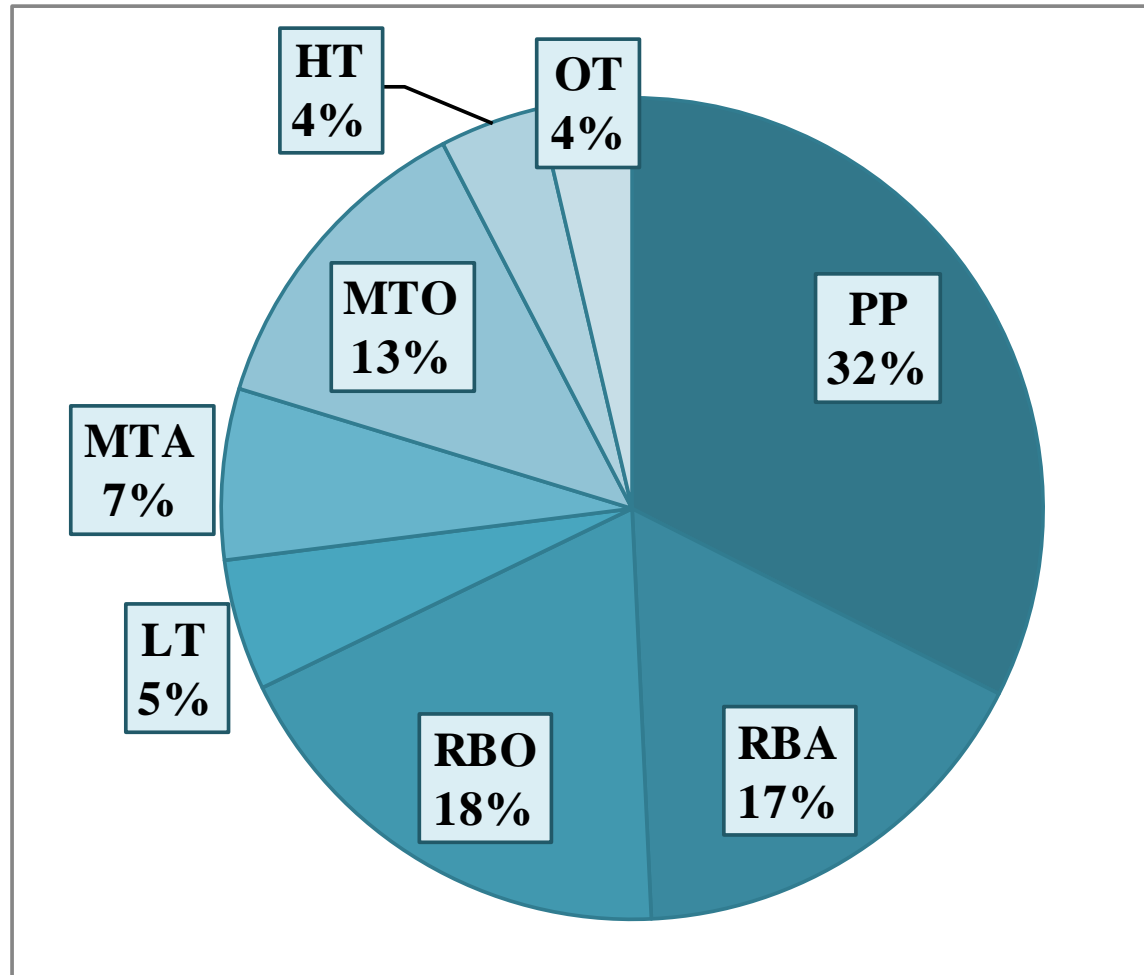
Composición de las exportaciones intrarregionales según contenido tecnológico. MCS, 2001 y 2011



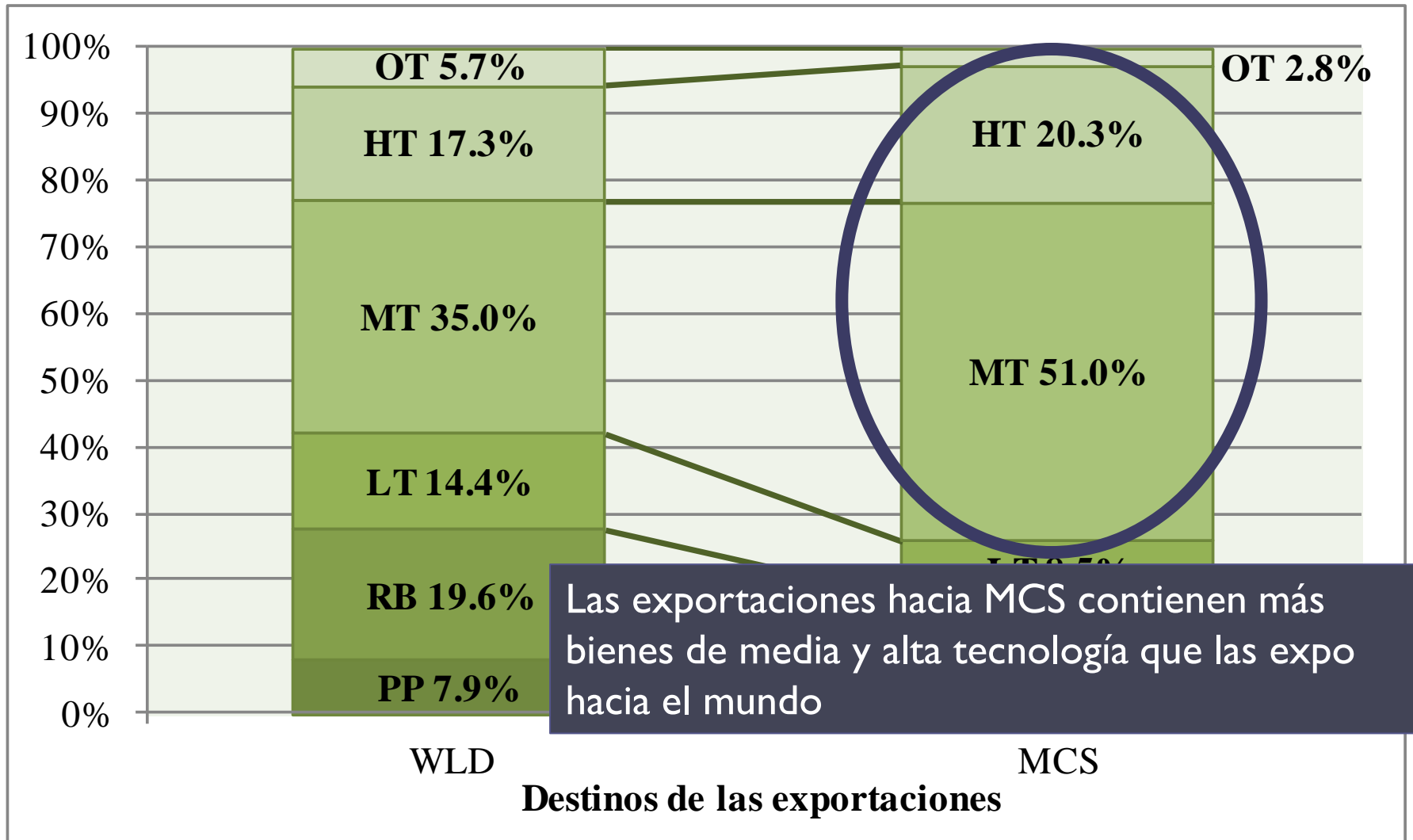
Se fue industrializando en su comercio intrazona



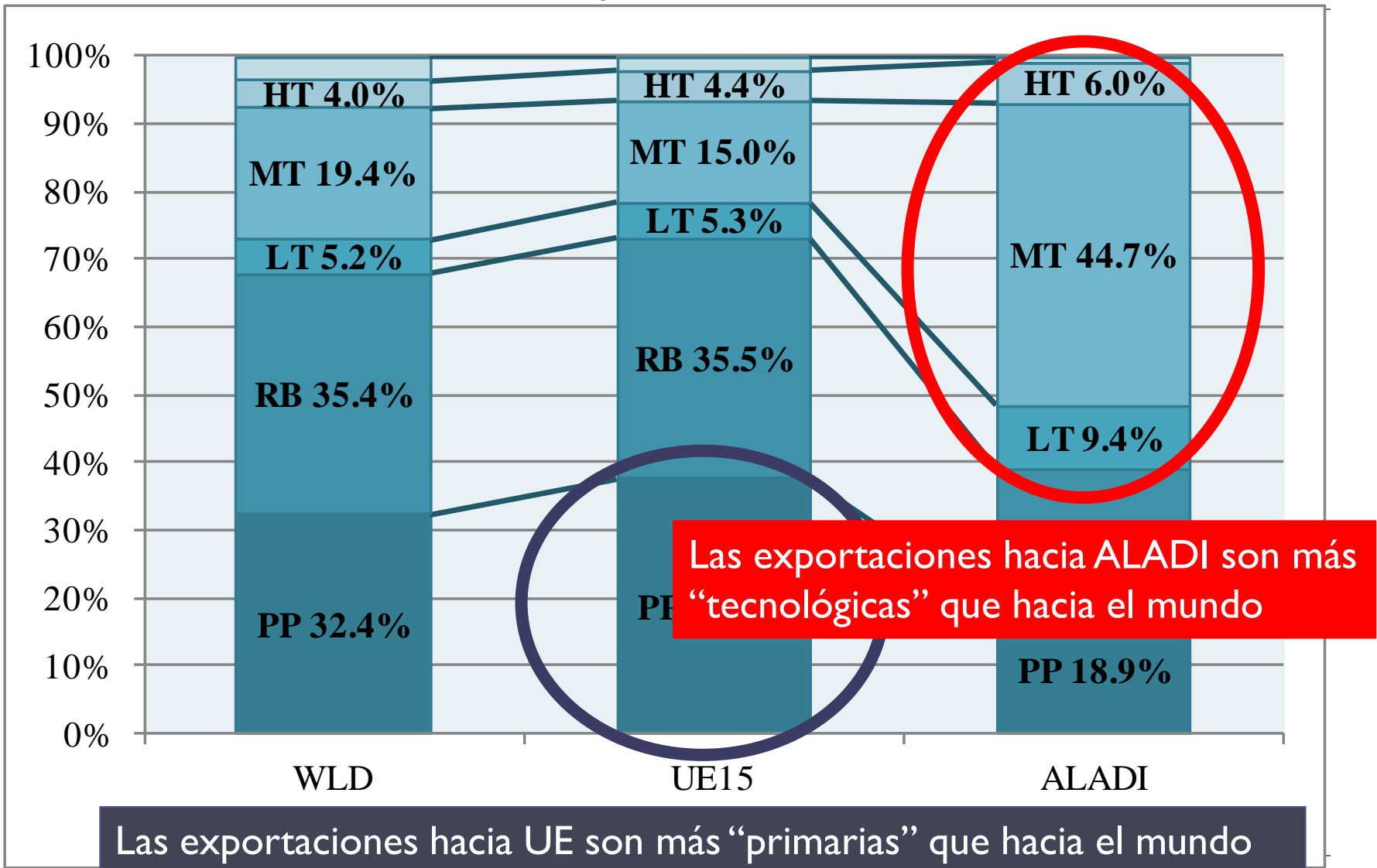
Composición de las exportaciones mundiales del MCS según contenido tecnológico. 2011



Contenido tecnológico del comercio UE-Mundo y bilateral UE-MCS



Contenido tecnológico del comercio MCS- Mundo, MCS-UE15 y MCS-ALADI



#	Clasif. SITC3	Producto	Peso de las Exportaciones sobre total (%)	Arancel promedio
1	281	Mineral de hierro y sus concentrados	12,6%	0,0
2	081	Pienso para animales (excepto cereales sin moler)	11,8%	1,0
3	071	Café y sucedáneos del café	6,6%	9,8
4	222	Semillas y frutos oleaginosos del tipo utilizado para la extracción de aceites	4,7%	0,0
5	333	Aceites de petróleo y aceites obtenidos de minerales bituminosos, crudos	4,4%	0,0
6	251	Pasta y desperdicios de papel	3,5%	0,0
7	598	Productos químicos diversos	3,0%	0,0
8	59	Jugos de frutas (incluso mosto de uva) y jugos de legumbres,	2,7%	18,4
9	792	Aeronaves y equipo conexo; naves espaciales (incluso satélites) ...	2,2%	3,3
10	283	Minerales de cobre y sus concentrados; matas de cobre, cobre de cementación	2,0%	0,0
11	971	Oro no monetario (excepto minerales y concentrados de oro)	2,0%	0,0
12	017	Carne y despojos de carne, preparados o en conserva	1,7%	12,1
13	011	Carne de ganado bovino, fresca, refrigerada o congelada	1,7%	†
14	121	Tabaco sin elaborar; residuos de tabaco	1,7%	††
15	057	Frutas y nueces (excepto nueces oleaginosas, frescas o secas)	1,6%	7,6
16	334	Aceites de petróleo y aceites obtenidos de minerales bituminosos	1,6%	2,7
17	671	Arrabio, fundición especular, hierro esponjoso, granallas y polvo de hierro ...	1,4%	2,4
18	672	Lingotes y otras formas primarias de hierro o acero;	1,4%	0,0
19	421	Aceites y grasas fijos de origen vegetal, "blandos", en bruto, refinados ...	1,3%	5,7
20	713	Motores de combustión interna, de émbolo, y sus partes y piezas, n.e.p.	1,3%	3,1
Total			69,1%	3,7

#	Clasif. SITC3	Producto	Peso de las Exportaciones sobre total (%)	Arancel (%)		
				Arg.	Brasil	Promedio
1	784	Partes, piezas y accesorios de los automotores	6,9%	17,4	17,9	17,6
2	781	Automóviles y otros vehículos automotores	4,1%	35,0	35,0	35,0
3	542	Medicamentos (incluso medicamentos veterinarios)	3,7%	9,7	9,7	9,7
4	541	Productos medicinales y farmacéuticos	3,6%	5,4	5,6	5,5
5	334	Aceites de petróleo y aceites obtenidos de minerales bituminosos	3,4%	0,2	0,2	0,2
6	728	Otras máquinas y equipos especiales para industrias y sus partes	3,2%	1,1	1,1	1,1
7	792	Aeronaves y equipo conexo; naves espaciales (incluso satélites)	3,0%	1,4	1,4	1,4
8	931	Operaciones y mercancías especiales no clasificadas	2,4%	-	-	-
9	713	Motores de combustión interna, de émbolo, y sus partes y piezas	2,3%	8,6	12,8	10,7
10	874	Instrumentos y aparatos de medición, verificación, análisis ...	2,3%	6,8	6,8	6,8
11	772	Aparatos eléctricos para empalme, protección o conexión	2,1%	14,8	14,2	14,5
12	515	Compuestos orgánico-inorgánicos, compuestos heterocíclicos ...	2,1%	4,7	4,6	4,7
13	744	Equipos mecánicos de manipulación y sus partes y piezas	1,8%	3,4	13,5	8,5
14	745	Otras máquinas, herramientas mecánicas, no eléctricos y partes	1,7%	5,8	13,5	9,7
15	723	Maquinaria y equipo de ingeniería civil y para contratistas	1,7%	7,8	9,0	8,4
16	764	Equipos de telecomunicaciones, sus partes y piezas	1,6%	12,9	12,2	12,6
17	716	Aparatos eléctricos rotativos y sus partes y piezas	1,6%	5,1	14,0	9,6
18	743	Bombas, compresores y ventiladores	1,6%	8,6	13,4	11,0
19	591	Insecticidas, raticidas, fungicidas, herbicidas ...	1,5%	12,7	12,4	12,5
20	562	Abonos	1,5%	2,3	1,2	1,8
Total			52%	8,6	10,4	9,5

Creación de empleo y participación relativa sectorial

- ▶ Entre 2003 y 2011 (2009 en el caso de Brasil) los sectores primarios pierden participación relativa y se verifica una tendencia a la destrucción de puestos de trabajo, a pesar de ser un sector en expansión (gracias al crecimiento de las exportaciones de commodities)
- ▶ Contrariamente, la industria manufacturera ha mostrado un mayor dinamismo de creación de empleo. Si bien su participación relativa no se modificó, la cantidad de ocupados creció a una tasa promedio del 2,4% anual en Argentina y 3,5% en Brasil (el sector productos metálicos,

Actividades Económicas	Argentina				Brasil			
	Participación del empleo en el total (%)			Tasa de crecimiento media anual acumulativa (%)	Participación del empleo en el total (%)			Tasa de crecimiento media anual acumulativa (%)
	2003	2007	2011	2003 - 2011	2003	2007	2009	2003 - 2009
Actividades primarias	2,1	1,3	1,6	-0,7	21,0	18,6	17,4	-0,9
Industria Manufacturera	13,4	14,3	13,8	2,4	11,9	12,8	12,7	3,5
- Alimentos, bebidas y tabaco	3,1	2,8	2,8	0,9	2,2	2,4	2,5	4,5
- Textil y calzado	2,6	3,0	2,5	1,6	3,6	3,7	3,6	2,1
- Químicos ref. de petróleo	1,8	1,5	1,6	0,9	0,3	0,3	0,3	1,7
- Metálicos, maquinarias, equipos	3,0	3,7	3,5	4,5	2,2	2,5	2,6	5,6
- Otras manufacturas	3,1	3,3	3,4	3,3	3,6	3,8	3,7	3,0

Algunas reflexiones finales

- ▶ El TLC profundizaría el perfil primario exportador del MCS, mientras que favorecería el patrón exportador de bienes de media y alta tecnología de la UE
- ▶ El impacto del TLC sobre las exportaciones latinoamericanas no es ni directo ni inmediato (aranceles ya bajos; subsidios agrícolas UE; techos producción; presiones inflacionarias)
- ▶ Efecto pro-competitivo hasta que punto es positivo? La caída del sector manufacturero local traería aparejado una reducción de la creación de empleo y de la ocupación (sector automotor, maquinarias, etc)
- ▶ Los beneficios de la IED?



Muchas gracias!